

ESTADOS FINANCIEROS

AL 31 DE OCTUBRE DEL 2018

AL 31 DE OCTUBRE DEL 2018

ÍNDICE

INFORMACIÓN CONTABLE

INFORMACIÓN PRESUPUESTARIA

INFORMACIÓN PROGRAMÁTICA

AL 31 DE OCTUBRE DEL 2018

ÍNDICE

INFORMACIÓN CONTABLE

ESTADO DE ACTIVIDADES

ESTADO DE SITUACIÓN FINANCIERA

ESTADO DE VARIACIONES EN LA HACIENDA PÚBLICA / PATRIMONIO

ESTADO DE CAMBIOS EN LA SITUACIÓN FINANCIERA

ESTADO DE FLUJOS DE EFECTIVO

NOTAS A LOS ESTADOS FINANCIEROS

REPORTE ANALÍTICO DEL ACTIVO

ESTADO ANALÍTICO DE DEUDA Y OTROS PASIVOS



UNIVERSIDAD TECNOLÓGICA DE SAN LUIS POTOSÍ

ESTADO DE ACTIVIDADES



DEL 01 DE ENERO DE 2018 AL 31 DE OCTUBRE DE 2018

(en miles de pesos)



SAN LUIS POTOSÍ
PROSPEREMOS JUNTOS
Gobierno del Estado 2015-2021

	2018 - 10	2017 - 10
INGRESOS Y OTROS BENEFICIOS		
INGRESOS DE GESTIÓN	28,849	23,228
Derechos	28,574	23,228
Aprovechamientos de Tipo Corriente	275	0
PARTICIPACIONES, APORTACIONES, TRANSFERENCIAS, ASIGNACIONES,	35,272	34,785
Transferencias, Asignaciones, Subsidios y Otras ayudas	35,272	34,785
OTROS INGRESOS Y BENEFICIOS	850	4,444
Ingresos Financieros	567	463
Otros Ingresos y Beneficios Varios	283	3,981
TOTAL DE INGRESOS Y OTROS BENEFICIOS	64,971	62,456
GASTOS Y OTRAS PÉRDIDAS		
GASTOS DE FUNCIONAMIENTO	61,261	58,356
Servicios Personales	43,471	41,807
Materiales y Suministros	2,152	2,364
Servicios Generales	15,639	14,185
OTROS GASTOS Y PÉRDIDAS EXTRAORDINARIAS	5,573	5,615
Estimaciones, Depreciaciones, Deterioros, Obsolescencia y Am	5,573	5,615
TOTAL DE GASTOS Y OTRAS PÉRDIDAS	66,835	63,971
RESULTADOS DEL EJERCICIO (AHORRO/DESAHORRO)	(1,864)	(1,515)

 _____ C.P. Leonor Rivera Pérez Rectora	 _____ Dr. Daniel Rodríguez Cruz Encargado de Administración y Finanzas
---	--

"Bajo protesta de decir verdad declaramos que los Estados Financieros y sus notas, son razonablemente correctos y son responsabilidad del emisor".




UNIVERSIDAD TECNOLÓGICA DE SAN LUIS POTOSÍ
ESTADO DE SITUACIÓN FINANCIERA
AL 31 DE OCTUBRE DEL 2018
(en miles de pesos)



ACTIVO	2018 - 10	2017 - 10	PASIVO	2018 - 10	2017 - 10
ACTIVO CIRCULANTE			PASIVO CIRCULANTE		
Efectivo y Equivalentes	14,504	17,022	Cuentas por Pagar a Corto Plazo	3,138	3,126
Derechos a Recibir Efectivo o Equivalentes	94,784	76,026	Pasivos Diferidos a Corto Plazo	175	231
Derechos a Recibir Bienes o Servicios	201	344	Fondos y Bienes de Terceros en Garantía y/o Administración a Corto Plazo	12	10
TOTAL DE ACTIVO CIRCULANTE	109,489	93,392	TOTAL DE PASIVO CIRCULANTE	3,510	3,503
ACTIVO NO CIRCULANTE			TOTAL DE PASIVO	3,510	3,503
Bienes Inmuebles, Infraestructura y Construcciones en Proceso	188,072	154,386	HACIENDA PÚBLICA/PATRIMONIO		
Bienes Muebles	86,971	83,255	HACIENDA PÚBLICA/PATRIMONIO CONTRIBUIDO		
Activos Intangibles	7,942	7,712	Aportaciones	53,777	18,777
Depreciación, Deterioro y Amortización Acumulada de Bienes e Activos Diferidos	-121,799	-115,126	HACIENDA PÚBLICA /PATRIMONIO GENERADO		
TOTAL DE ACTIVO NO CIRCULANTE	161,216	130,256	Resultados del Ejercicio (Ahorro/ Desahorro)	-1,864	-1,515
TOTAL DE ACTIVO	270,705	223,648	Resultados de Ejercicios Anteriores	207,246	194,671
			Reservas	2,688	2,688
			Rectificaciones de Resultados de Ejercicios Anteriores	5,349	5,524
			TOTAL DE HACIENDA PÚBLICA/PATRIMONIO	267,196	220,146
			TOTAL DE PASIVO Y HACIENDA PÚBLICA/PATRIMONIO	270,705	223,648



C.P. Leonor Rivera Pérez
Rectora



Dr. Daniel Rodríguez Cruz
Encargado de Administración y Finanzas

Cuentas de Orden: Cuentas por Cobrar de Ejercicios anteriores \$ 1'855
"Bajo protesta de decir verdad declaramos que los Estados Financieros y sus notas, son razonablemente correctos y son responsabilidad del emisor".



UNIVERSIDAD TECNOLÓGICA DE SAN LUIS POTOSÍ

Estado de Variación en la Hacienda Pública

01 DE NOVIEMBRE DEL 2017 AL 31 DE OCTUBRE DEL 2018

(en miles de pesos)



SAN LUIS POTOSÍ
PROSPEREMOS JUNTOS
Gobierno del Estado 2015-2021

Concepto	Hacienda Pública / Patrimonio Contribuido	Hacienda Pública / Patrimonio Generado de Ejercicios Anteriores	Hacienda Pública / Patrimonio Generado del Ejercicio	Exceso o Insuficiencia en la Actualización de Hacienda Pública / Patrimonio	Total
HACIENDA PÚBLICA/PATRIMONIO CONTRIBUIDO					
Neto de 2017	18,777				18,777
Aportaciones	18,777				18,777
HACIENDA PÚBLICA /PATRIMONIO GENERADO					
Neto de 2017		202,883	(1,515)		201,368
Resultados del Ejercicio (Ahorro/ Desahorro)			(1,515)		(1,515)
Resultados de Ejercicios Anteriores		194,671			194,671
Revalúos		0			0
Reservas		2,688			2,688
Rectificaciones de Resultados de Ejercicios Anteriores		5,524			5,524
Hacienda Pública/ Patrimonio Neto Final de 2017	18,777	202,883	(1,515)	0	220,145
Cambios en la HACIENDA PÚBLICA/PATRIMONIO CONTRIBUIDO Neto de 2018	35,000				35,000
Aportaciones	35,000				35,000
Variaciones de la HACIENDA PÚBLICA /PATRIMONIO GENERADO Neto de 2018					
Resultados del Ejercicio (Ahorro/ Desahorro)		12,575	(525)		12,050
Resultados de Ejercicios Anteriores			(1,864)		(1,864)
Revalúos		12,575	1,515		14,090
Reservas			0		0
Rectificaciones de Resultados de Ejercicios Anteriores			0		0
			(176)		(176)
Hacienda Pública/ Patrimonio Neto Final de 2018	53,777	215,458	(2,040)	0	267,195

C.P. Leonor Rivera Pérez

Rectora

Dr. Daniel Rodríguez Cruz

Encargado de Administración y Finanzas

"Bajo protesta de decir verdad declaramos que los Estados Financieros y sus notas, son razonablemente correctos y son responsabilidad del emisor".



UNIVERSIDAD TECNOLÓGICA DE SAN LUIS POTOSÍ
ESTADO DE CAMBIOS EN LA SITUACIÓN FINANCIERA
DEL 01 DE NOVIEMBRE DEL 2017 AL 31 DE OCTUBRE DEL 2018
(en miles de pesos)



	<u>ORIGEN</u> <u>2018 - 10</u>	<u>APLICACIÓN</u> <u>2018 - 10</u>
ACTIVO	9,334	56,391
ACTIVO CIRCULANTE	2,661	18,758
Efectivo y Equivalentes	2,518	0
Derechos a Recibir Efectivo o Equivalentes	0	18,758
Derechos a Recibir Bienes o Servicios	143	0
ACTIVO NO CIRCULANTE	6,673	37,633
Bienes Inmuebles, Infraestructura y Construcciones en Proceso	0	33,686
Bienes Muebles	0	3,717
Activos Intangibles	0	230
Depreciación, Deterioro y Amortización Acumulada de Bienes e	6,673	0
PASIVO	64	56
PASIVO CIRCULANTE	64	56
Cuentas por Pagar a Corto Plazo	12	0
Pasivos Diferidos a Corto Plazo	0	56
Fondos y Bienes de Terceros en Garantía y/o Administración a	2	0
Otros Pasivos a Corto Plazo	49	0
HACIENDA PÚBLICA/PATRIMONIO	47,575	525
HACIENDA PÚBLICA/PATRIMONIO CONTRIBUIDO	35,000	0
Aportaciones	35,000	0
HACIENDA PÚBLICA /PATRIMONIO GENERADO	12,575	525
Resultados del Ejercicio (Ahorro/ Desahorro)	0	349
Resultados de Ejercicios Anteriores	12,575	0
Rectificaciones de Resultados de Ejercicios Anteriores	0	176


C.P. Leonor Rivera Pérez
Rectora


Dr. Daniel Rodríguez Cruz
Encargado de Administración y Finanzas

"Bajo protesta de decir verdad declaramos que los Estados Financieros y sus notas, son razonablemente correctos y son responsabilidad del emisor".



UNIVERSIDAD TECNOLÓGICA DE SAN LUIS POTOSÍ
ESTADO DE FLUJOS DE EFECTIVO
DEL 01 DE ENERO DEL 2018 AL 31 DE OCTUBRE DEL 2018
(en miles de pesos)



ACTIVIDADES DE OPERACIÓN	2018 - 10	2017 - 10
ORIGEN		
Derechos	28,574	23,228
Aprovechamientos de Tipo Corriente	275	0
Transferencias, Asignaciones, Subsidios y Otras ayudas	35,272	34,785
Ingresos Financieros	567	463
Otros Ingresos y Beneficios Varios	283	3,981
TOTAL ORIGEN	64,971	62,456
APLICACIÓN		
Servicios Personales	43,471	41,807
Materiales y Suministros	2,152	2,364
Servicios Generales	15,639	14,185
Otras Aplicaciones de Operación	5,573	5,615
TOTAL APLICACIÓN	66,835	63,971
FLUJOS NETOS DE EFECTIVO DE LAS ACTIVIDADES DE OPERACIÓN	-1,864	-1,515
ACTIVIDADES DE INVERSIÓN		
ORIGEN		
Bienes Inmuebles, Infraestructura y Construcciones en Proceso	0	0
Bienes Muebles	0	0
Otros Orígenes de Inversión	55,969	15,884
TOTAL ORIGEN	55,969	15,884
APLICACIÓN		
Bienes Inmuebles, Infraestructura y Construcciones en Proceso	33,686	0
Bienes Muebles	3,717	1,622
Otras Aplicaciones de Inversión	19,220	21,085
TOTAL APLICACIÓN	56,623	22,707
FLUJOS NETOS DE EFECTIVO DE LAS ACTIVIDADES DE INVERSIÓN	-654	-6,822
INCREMENTO/DISMINUCIÓN NETA EN EL EFECTIVO Y EQUIVALENTES AL EFECTIVO	-2,518	-8,337
EFECTIVO Y EQUIVALENTES AL EFECTIVO AL INICIO DEL EJERCICIO	17,022	25,360
EFECTIVO Y EQUIVALENTES AL EFECTIVO AL FINAL DEL EJERCICIO	14,504	17,022


C.P. Leonor Rivera Pérez
Rectora


Dr. Daniel Rodríguez Cruz
Encargado de Administración y Finanzas

"Bajo protesta de decir verdad declaramos que los Estados Financieros y sus notas, son razonablemente correctos y son responsabilidad del emisor".



UNIVERSIDAD TECNOLÓGICA DE SAN LUIS POTOSÍ
NOTAS ACLARATORIAS A LOS ESTADOS FINANCIEROS
31 DE OCTUBRE DEL 2018

NOTA 1.- ORGANIZACIÓN Y OBJETO SOCIAL

El Gobierno del Estado de San Luis Potosí suscribió con fecha 9 de abril de 1997 un convenio con la Secretaría de Educación Pública del Gobierno Federal con el objeto de establecer la coordinación y apoyo financiero de la Universidad Tecnológica de San Luis Potosí. Mediante Decreto del 27 de junio de 1997, expedido por el Ejecutivo del Estado, se crea la Universidad Tecnológica de San Luis Potosí "UTSLP" como un Organismo Público Descentralizado, con personalidad jurídica y patrimonio propios, mismo que se publica en el periódico oficial del Estado Libre y Soberano de San Luis Potosí el 21 de julio de 1997.

La "UTSLP" tiene como objeto: I) Formar técnicos superiores universitarios en un lapso no menor de dos años, que hayan egresado de bachillerato, aptos para la aplicación de conocimientos y la solución creativa de problemas con un sentido de innovación en la incorporación de los avances científicos y tecnológicos; II) Ofrecer programas de continuidad de estudios para sus egresados y de otras Instituciones de Educación Superior, del nivel Técnico Superior Universitario o Profesional Asociado, lo que permitirá a los estudiantes alcanzar el nivel académico de Licenciatura; III) Planear, formular, desarrollar y operar programas y acciones de investigación tecnológica y servicios tecnológicos, prestar servicios de asesorías, estudios y actividades en materias de seguridad, salud y medio ambiente, estudios y desarrollo de proyectos geológicos, exploración, explotación y producción de hidrocarburos y demás áreas del sector energético y servicios diversos al sector público, social y privado; IV) Desarrollar estudios o proyectos en las áreas de su competencia, que se traduzcan en aportaciones concretas que contribuyan al mejoramiento y mayor eficiencia de la producción de bienes y/o servicios y a la elevación de la calidad de vida de la comunidad; V) Desarrollar programas de apoyo técnico en beneficio de la comunidad; VI) Promover la cultura científica y tecnológica en la comunidad; y VII) Desarrollar las funciones de vinculación con el sector público, privado y social, para contribuir con el desarrollo tecnológico y social de la comunidad. Para el cumplimiento del objeto antes mencionado, la "UTSLP" tendrá las siguientes funciones:

1. Operará con base en el modelo pedagógico aprobado por la Secretaría de Educación Pública, a través de la Subsecretaría de Educación Superior e Investigación Científica por conducto de la Coordinación General de Universidades Tecnológicas y Politécnicas.
2. Promover con Instituciones de Educación Superior la celebración de convenios orientados a establecer equivalencias de estudios entre los realizados en la Universidad y los correspondientes que se impartan en aquellas, a la obtención de créditos adicionales; y el acceso a centros o laboratorios para participar en proyectos de apoyo recíprocos con el propósito de facilitar a sus egresados que así lo deseen, continuar o realizar estudios conducentes a la obtención de otros grados académicos, los cuales podrán ser otorgados

por las Instituciones de Educación Superior, previamente cumplidos los requisitos que éstas establezcan.

3. Celebrar acuerdos de concertación de acciones con los sectores público, social y privado que apoyen la prestación de los servicios educativos de la "UTSLP".
4. Desarrollará un sistema de seguimiento de egresados, de cuyos resultados informará periódicamente a la Secretaría de Educación Pública por conducto de la Coordinación General de Universidades Tecnológicas y Politécnicas, en tanto se constituye el Consejo de Universidades Tecnológicas, como al Gobierno del Estado, y
5. Las demás que le confieren otras disposiciones legales.

NOTA 2.- BASES DE PREPARACION DE LOS ESTADOS FINANCIEROS:

La Universidad Tecnológica de San Luis Potosí, está obligada a preparar y presentar su información financiera con base en las disposiciones contenidas en la Ley General de Contabilidad, así como, con las normas e instructivos que dicte la Secretaría de Finanzas del Gobierno del Estado de San Luis Potosí.

A continuación se resumen las principales reglas contables utilizadas por la "UTSLP" para la preparación de los estados financieros:

- a) Los estados financieros y sus notas que se acompañan han sido preparados sobre la base de costo histórico; por lo tanto, no reconocen los efectos de la inflación.
- b) Los inmuebles, mobiliario y equipo adquiridos se registran a su costo de adquisición, y los recibidos mediante donación se registran a su valor estimado o al costo de construcción o adquisición asignado por los patrocinadores. Los inmuebles adquiridos y/o transferidos se reconocen como patrimonio restringido permanentemente aún y cuando los patrocinadores no estipulan expresamente limitación alguna para el uso de dichos activos. El mobiliario y equipo transferido, adquirido y/o donado se reconocen como patrimonio restringido temporalmente.
- c) La depreciación se calcula por el método de línea recta aplicando las tasas siguientes indicadas, a los saldos finales de cada uno de las cuentas de activo.

Mobiliario de Oficina y Estantería	10.0 %
Equipo de Cómputo y de tecnologías de la Información	33.3 %
Otros Mobiliarios y Equipo de Administración	10.0 %
Equipos y Aparatos Audiovisuales	33.3 %
Aparatos Deportivos	20.0 %
Cámaras fotográficas y de video	33.3 %
Otro Mobiliario y Equipo Educativo y Recreativo	20.0 %
Equipo Médico y de Laboratorio	20.0 %
Instrumental Médico y de Laboratorio	20.0 %
Vehículos y Equipo Terrestre	20.0 %
Maquinaria y Equipo Industrial	10.0 %

"Bajo protesta de decir verdad declaramos que los Estados Financieros y sus notas, son razonablemente correctos y son responsabilidad del emisor".

Maquinaria y Equipo de Construcción		10.0 %
Sistemas de Aire Acondicionado, Calefacción y de Refrigeración Ind.		10.0 %
Equipo de Comunicación y Telecomunicación		10.0 %
Equipos de Generación Eléctrica, Aparatos y Accesorios Eléctricos		10.0 %
Herramientas y Máquinas - Herramienta		10.0 %
Otros Equipos		10.0 %
Bienes Inmuebles	Edificios No Habitacionales	3.3 %
Bienes Intangibles	Software	33.3 %

- d) Las primas de antigüedad que los trabajadores tienen derecho a percibir al terminar su relación laboral, después de quince años de servicios y los demás pagos basados en antigüedad a que pueden tener derecho en caso de separación o muerte, se reconocen como gastos del año en que se vuelven exigibles y no como gastos de los años en que se prestan los servicios, en consecuencia, los estados financieros adjuntos no incluyen provisión alguna para éstos conceptos.
- e) Las aportaciones recibidas del Gobierno del Estado de San Luis Potosí y las Federales, así como los ingresos propios y otros, se reconocen como aumentos al patrimonio no restringido y los egresos y gastos como disminución a dicho patrimonio.

NOTA 3.- EGRESOS SIGNIFICATIVOS DURANTE EL MES:

- a) El pago de \$ 1, 186,096.61 por conceptos de Equipo de Cómputo y de Tecnologías de la Información (Adquisición Servidor Blade).
- b) El pago de \$ 238,354.61 por conceptos de Mantenimiento y conservación de bienes informáticos (Servidor Blade).
- c) El pago de \$ 143,441.19 por concepto de Servicios de vigilancia.

NOTA 4.- VARIACIONES SIGNIFICATIVAS EN LOS ESTADOS FINANCIEROS:

A continuación se desglosan algunas cuentas por rubros de agrupación conforme el Plan de Cuentas:



UNIVERSIDAD TECNOLÓGICA DE SAN LUIS POTOSÍ

NOTAS A LOS ESTADOS FINANCIEROS

AL 31 DE OCTUBRE DEL 2018



Reporte:

Sección:	Cuenta	Periodo 201810	Periodo 201710
	Efectivo y Equivalentes	14,504,285.45	17,022,460.42
	Efectivo	40,000.00	40,000.00
	Fondos Fijos de Caja	40,000.00	40,000.00
	Fondos Fijos de Caja Chica	40,000.00	40,000.00
	Fondo de Caja Chica Gastos	20,000.00	20,000.00
	Fondo Fijo para Viáticos	20,000.00	20,000.00
	Bancos/Tesorería	14,464,285.45	16,982,460.42
	Bancos Moneda Nacional	14,464,285.45	16,982,460.42
	Banorte, S.A.	12,845,266.99	1,866,697.55
	Banorte, S.A. Cta. 841005139 Subsidio Estatal	10,000.00	14,033.75
	Banorte, S.A. Cta. 00841014383 Subsidio Federal	10,000.00	20,942.46
	Banorte, Cta. 0188006771 Ingresos Propios	2,373,530.79	298,269.76
	Banorte, Cta. 0188006780 Proveedores	43,744.11	314,841.40
	Banorte, Cta. 00841011848 Fondo de Modernización	8,150,325.15	35,243.85
	Banorte, Cta. 0198246736 Expo Vocacional	27,310.80	27,348.86
	Recursos comprometidos para proyectos específicos	2,230,356.14	1,156,017.47
	Banorte, Cta. 0645772243 Promep	193,700.11	242,532.70
	Banorte, S.A. Cta. 0419040778 Educación Continua	712,765.48	142,055.71
	Banorte, S.A. Cta. 0419039268 Entidad de Certificación	1,323,890.55	771,429.06
	Banco del Bajío, S.A. de C.V.	1,619,018.46	15,115,762.87
	BanBajío, S.A. Cta. 16488860201 Ingresos Propios Alumnado	78,601.31	27,552.05
	BanBajío, S.A. Cta. 16488860202 Ingresos Propios	282,897.08	7,834,795.58
	BanBajío, S.A. Cta. 168243360201 Fondo de Contingencia	1,081,089.58	2,746,813.68
	BanBajío, S.A. Cta. 208510930201 Estatal Operativa	161,540.60	0.00
	BanBajío, S.A. Cta. 208511190201 Federal Operativa	2,315.03	0.00
	BanBajío, S.A. Cta. 189542630201 Estatal Operativa	0.00	134,723.28
	BanBajío, S.A. Cta. 188871090201 Federal Operativa	0.00	2,483,841.90
	Recursos comprometidos para proyectos específicos	12,574.86	1,888,036.38
	BanBajío, S.A. Cta. 170638270201 Becas	0.00	3,000.00
	BanBajío, S.A. Cta. 172998500201 PFCE 2016	0.00	47,926.10
	BanBajío, S.A. Cta. 188717640201 HDT	0.00	1,332,225.78
	BanBajío, S.A. Cta. 201773090201 PFCE 2017	12,574.86	504,884.50
	TOTAL	14,504,285.45	17,022,460.42
Sección:	Derechos a Recibir Efectivo o Equivalentes		
	Cuenta	Periodo 201810	Periodo 201710
	Derechos a Recibir Efectivo o Equivalentes	94,784,259.55	76,026,235.46
	Cuentas por Cobrar a Corto Plazo	5,348,814.54	5,049,823.45
	Cuentas por Cobrar por Venta de Bienes y Prestación de Servi	5,231,648.73	4,981,370.14
	Alumnos	4,712,440.33	4,272,918.13
	Colegiaturas, Trámites de Titulación, etc.	4,712,440.33	4,269,918.13
	Empresas por Estadías	0.00	3,000.00
	Educación Continua	519,208.40	708,452.01
a)	Cursos y Diplomados a Empresas	474,850.00	380,866.46
b)	Servicios a Empresas	44,358.40	327,585.55
	Otras Cuentas por Cobrar	117,165.81	68,453.31
	Otras Ventas y Servicios	117,165.81	68,453.31
c)	Servicios de Arrendamiento por Cobrar	8,587.00	928.00
d)	Otras ventas de Bienes y Servicios	108,578.81	67,525.31
	Deudores Diversos por Cobrar a Corto Plazo	89,432,431.48	70,974,613.01
	Deudores Diversos por Cobrar a CP	89,298,140.90	70,567,499.27
	Subsidios no recibidos	88,489,182.00	70,232,700.00
	Gobierno Federal	0.00	0.00
e)	Gobierno del Estado de San Luis Potosí	88,489,182.00	70,232,700.00
	Proyectos y Eventos	808,958.90	334,799.27
f)	Proyectos Incubadora Aportaciones Incubandos	150,258.90	150,258.90
g)	Becas de Apoyo Académico	658,700.00	184,540.37
	Otros Deudores Diversos por Cobrar a CP	134,290.58	407,113.74
	Funcionarios y Empleados	134,290.58	112,663.29
	Prestamos a Empleados	13,815.99	9,963.34
	Anticipo de Sueldos	120,474.59	102,699.95
	Cobros Indevidos	0.00	294,450.45
	Infonavit	0.00	294,450.45
	Ingresos por Recuperar a Corto Plazo	3,013.53	1,799.00
	Contribuciones por Cobrar	3,013.53	1,799.00
	Subsidios e Impuestos por Acreditar	3,013.53	1,799.00
	Subsidio al empleo	3,013.53	1,799.00
	TOTAL	94,784,259.55	76,026,235.46

"Bajo protesta de decir verdad declaramos que los Estados Financieros y sus notas, son razonablemente correctos y son responsabilidad del emisor".



UNIVERSIDAD TECNOLÓGICA DE SAN LUIS POTOSÍ
NOTAS A LOS ESTADOS FINANCIEROS
AL 31 DE OCTUBRE 2018



Cuentas por Cobrar

	Cursos y Diplomados	Fecha	Factura	Importe	
a) Por Cursos a Empresas de Educación Continua					
Cummins Grupo Industrial, S. de R.L. de C.V.	Diplomado de Automatización	14-dic-17	FAE-0000003635	36,000.00	
RAM, S.A. de C.V.	Neumática (2 GRUPOS)	25-ene-18	FAE-0000003676	30,000.00	
RAM, S.A. de C.V.	Supervisión Efectiva (2 GRUPOS)	25-ene-18	FAE-0000003677	30,000.00	
RAM, S.A. de C.V.	Control Estadístico Industrial	23-feb-18	FAE-0000003718	34,200.00	
Thyssenkrupp Components Technology de México, S.A. de C.V.	Curso de Soldadura	31-ago-18	FAE-0000004365	16,450.00	
Polservis S.A. de C.V.	Curso PLC Nivel 1	04-sep-18	FAE-0000004372	8,000.00	
Auma San Luis Servicios, S. A. de C. V.	Trabajos de Alto Riesgo	14-sep-18	FAE-0000004395	46,900.00	
RAM, S.A. DE C.V.	MAQUINAS Y HERRAMIENTAS (2 GRUPOS)	17-oct-18	FAE 0000004451	26,800.00	
RAM, S.A. DE C.V.	RODAMIENTOS Y COJINETES (2 GRUPOS)	17-oct-18	FAE 0000004452	30,000.00	
RAM, S.A. DE C.V.	DAF (2 GRUPOS)	17-oct-18	FAE 0000004453	34,200.00	
RAM, S.A. DE C.V.	HIDRÁULICA (2 GRUPOS)	17-oct-18	FAE 0000004454	30,000.00	
RAM, S.A. DE C.V.	PLC 1 (1 GRUPO)	17-oct-18	FAE 0000004455	22,000.00	
RAM, S.A. DE C.V.	PLC 2 (1 GRUPO)	17-oct-18	FAE 0000004456	22,000.00	
Valeo Sistemas Electricos, S. A. de C.V.	Asignatura de automatización y robótica (3 grupos)	25-oct-18	FAE 0000004478	108,300.00	<u>474,850.00</u>
b) Servicios a Empresas					
Valeo Sistemas Electricos, S. A. de C.V.	Diseño y Estructura de Academia de Mantenimiento	22-ago-18	FAE-0000004339	44,358.40	<u>44,358.40</u>
c) Servicios de Arrendamiento por Cobrar					
Alejandra Calderón Marín	Período del 02 al 31 de Julio 2018	04-sep-18	FAE-0000004374	2,939.00	
Alejandra Calderón Marín	Período del 01 al 31 de Agosto 2018	05-sep-18	FAE-0000004377	2,792.00	
Alejandra Calderón Marín	Período del 01 al 30 de Septiembre 2018	18-oct-18	FAE-0000004463	2,856.00	<u>8,587.00</u>

"Bajo protesta de decir verdad declaramos que los Estados Financieros y sus notas, son razonablemente correctos y son responsabilidad del emisor".



UNIVERSIDAD TECNOLÓGICA DE SAN LUIS POTOSÍ
NOTAS A LOS ESTADOS FINANCIEROS
AL 31 DE OCTUBRE 2018



d) Otras Ventas de Bienes y Servicios

Entidad de Certificación

Valeo Kapec, SA de CV	Estandar por competencia 075	15-feb-18	FAE-0000003699	5,800.00	
Reynoso International Systems S.A. de C.V.	Curso de Montacargas Horizontal	12-jul-18	FAE-0000004149	21,054.00	
Reynoso International Systems S.A. de C.V.	Curso de Montacargas Horizontal	12-jul-18	FAE-0000004150	17,226.00	
Centro de Desarrollo Infantil Tangamanga S.C	Certificados y Dictámenes EC0435	24-ago-18	FAE-0000004345	16,878.00	
Industrial Papelera San Luis S.A. de C.V.	Certificaciones en el EC0591	05-sep-18	FAE-0000004379	19,720.00	
ASISTENCIA BIOS S. DE R.L. DE C.V.	Proceso de evaluación en el EC0307	12-oct-18	FAE-0000004448	4,000.00	
Empaques y Envolturas SA de CV	Certificaciones en el EC0591	26-oct-18	FAE-0000004480	9,860.00	

Expo Vocacional

Escuela Bancaria y Comercial, S.C.	Aportación para la impresión del Tabloide Las opciones de Educación Superior en el Estado de San Luis Potosí, ciclo escolar 2018-2019	09-ago-18	FAE-0000004285	1,271.53	
------------------------------------	---	-----------	----------------	----------	--

Otros Gastos por Recuperar

BMW SLP S.A. de C.V.	Recuperación de Seguro de Alumnado. Póliza 41600	26-oct-18	FAE-0000004479	12,769.28	<u>108,578.81</u>
----------------------	--	-----------	----------------	-----------	--------------------------

e) Subsidios No Recibidos

Gobierno del Estado

Diferencia en Subsidio 2009	2,012,931.00	
Diferencia en Subsidio 2010	2,034,798.00	
Diferencia en Subsidio 2011	2,006,858.00	
Diferencia en Subsidio 2012	3,753,346.00	
Subsidio calendarizado Diciembre 2012	1,701,876.00	
Diferencia en Subsidio 2013	11,523,522.00	
Diferencia en Subsidio 2014	10,137,483.00	
Diferencia en Subsidio 2015	20,748,179.00	
Diferencia en Subsidio 2016	16,313,707.00	
Diferencia en Subsidio 2017	18,256,482.00	<u>88,489,182.0</u>

"Bajo protesta de decir verdad declaramos que los Estados Financieros y sus notas, son razonablemente correctos y son responsabilidad del emisor".



UNIVERSIDAD TECNOLÓGICA DE SAN LUIS POTOSÍ
NOTAS A LOS ESTADOS FINANCIEROS
AL 31 DE OCTUBRE 2018



f) Proyectos y eventos

Proyectos Incubadora Aportaciones			150,258.90	<u>150,258.90</u>
Incubandos				

g) Becas de Apoyo Académico

Cummins Grupo Industrial, S. de R.L. de C.V.	26-sep-18	FAE-0000004414	12,000.00	
Cummins Grupo Industrial, S. de R.L. de C.V.	26-sep-18	FAE-0000004415	48,000.00	
Cummins Grupo Industrial, S. de R.L. de C.V.	26-sep-18	FAE-0000004416	9,000.00	
Cummins Grupo Industrial, S. de R.L. de C.V.	03-oct-18	FAE-0000004422	12,000.00	
Cummins Grupo Industrial, S. de R.L. de C.V.	03-oct-18	FAE-0000004423	48,000.00	
Cummins Grupo Industrial, S. de R.L. de C.V.	03-oct-18	FAE-0000004424	9,000.00	
Robert Bosch México Automotrices, S.A. de C.V.	18-oct-18	FAE-0000004464	119,000.00	
Robert Bosch México Automotrices, S.A. de C.V.	18-oct-18	FAE-0000004465	52,500.00	
SILGAN DISPENSING SYSTEMS MÉXICO OPERADORA S. A. DE C. V.	23-oct-18	FAE-0000004466	38,500.00	
Cummins Grupo Industrial, S. de R.L. de C.V.	24-oct-18	FAE-0000004473	52,500.00	
Cummins Grupo Industrial, S. de R.L. de C.V.	24-oct-18	FAE-0000004474	12,000.00	
Cummins Grupo Industrial, S. de R.L. de C.V.	24-oct-18	FAE-0000004475	48,000.00	
Cummins Grupo Industrial, S. de R.L. de C.V.	24-oct-18	FAE-0000004476	9,000.00	
BMW SLP S.A. de C.V.	26-oct-18	FAE-0000004482	51,180.00	
BMW SLP S.A. de C.V.	26-oct-18	FAE-0000004483	48,020.00	
Valeo Sistemas Electricos, S. A. de C.V.	30-oct-18	FAE-0000004485	90,000.00	<u>658,700.00</u>

"Bajo protesta de decir verdad declaramos que los Estados Financieros y sus notas, son razonablemente correctos y son responsabilidad del emisor".



UNIVERSIDAD TECNOLÓGICA DE SAN LUIS POTOSÍ

NOTAS A LOS ESTADOS FINANCIEROS

AL 31 DE OCTUBRE DEL 2018



Anticipos a Proveedores por Adquisición de Bienes o Servicios

Sección: Cuenta	Periodo 201810	Periodo 201710
Derechos a Recibir Bienes o Servicios	200,800.40	343,619.49
Anticipo a Proveedores por Adquisición de Bienes y Prestación	200,800.40	343,619.49
Anticipo Gasto Operativo	200,800.40	343,619.49
Materiales	200,800.40	343,619.49
TOTAL	200,800.40	343,619.49

Los anticipos a proveedores son a:

Measurement and Told Hega

Laguna Agrícola Mecánica S.A. de C.V.

Sumicom Telemarketing S.A. de C.V.

Home Depot México S. de R.L.

Por:

Adquisición Equipo detector de fallas y

Equipo portátil

Tractor podado

30 Mousse óptica básico

Compresor

en pesos

127,551.44

65,000.00

4,949.95

3,299.01

200,800.40

Sección: Bienes Muebles

Prodep 2018

1 Lap Top Lenovo mod. ideapad Yoga 910-131KB 7TH Gen

30,000.00

1 Apple MacBook Air 13 pulg. 128 GB, Proc. Dual core intel i5

30,000.00

Ingresos Propios

1 Microfono inalambrico marca SHURE BLX24R/SM58-K12

6,955.00

1 Servidor UCS Cisco UCS 5108 Blade Server AC2

1,186,096.61

1,253,051.61

Cuenta

Cuenta	Periodo 201810	Periodo 201710
Bienes Muebles	86,971,375.85	83,254,609.10
Mobiliario y Equipo de Administración	35,693,515.13	33,407,862.66
Muebles de Oficina y Estantería	7,463,600.57	7,041,566.21
Equipo de Cómputo y de Tecnologías de la Información	27,759,040.78	25,895,422.67
Otros Mobiliarios y Equipos de Administración	470,873.78	470,873.78
Mobiliario y Equipo Educativo y Recreativo	7,625,442.75	7,000,224.04
Equipos y Aparatos Audiovisuales	3,928,928.23	3,511,581.52
Aparatos Deportivos	86,420.00	86,420.00
Cámaras Fotográficas y de Video	257,606.28	257,606.28
Otro Mobiliario y Equipo Educativo y Recreativo	3,352,488.24	3,144,616.24
Equipo e Instrumental Médico y de Laboratorio	404,478.02	242,096.27
Equipo Médico y de Laboratorio	396,236.65	233,854.90
Instrumental Médico y de Laboratorio	8,241.37	8,241.37
Equipo de Transporte	2,686,748.81	2,476,758.81
Automóviles y Equipo Terrestre	2,686,748.81	2,476,758.81
Maquinaria, Otros Equipos y Herramientas	40,561,191.14	40,127,667.32
Maquinaria y Equipo Industrial	12,535,349.80	12,289,702.78
Maquinaria y Equipo de Construcción	23,708.10	16,400.10
Sistemas de Aire Acondicionado, Calefacción y de Refrigeración	347,983.05	347,983.05
Equipo de Comunicación y Telecomunicación	1,050,042.85	1,045,832.85
Equipos de Generación Eléctrica, Aparatos y Accesorios Eléctricos	7,709,033.36	7,565,688.00
Herramientas y Máquinas-Herramienta	8,345,313.42	8,312,299.98
Otros Equipos	10,549,760.56	10,549,760.56
TOTAL	86,971,375.85	83,254,609.10

Activos Diferidos

Sección:

Durante el presente mes no hubo movimientos en las cuentas

Cuenta	Periodo 201810	Periodo 201710
Activos Diferidos	29,550.00	29,550.00
Otros Activos Diferidos	29,550.00	29,550.00
Por Servicios	17,550.00	17,550.00
Por arrendamientos	12,000.00	12,000.00
TOTAL	29,550.00	29,550.00

"Bajo protesta de decir verdad declaramos que los Estados Financieros y sus notas, son razonablemente correctos y son responsabilidad del emisor".



UNIVERSIDAD TECNOLÓGICA DE SAN LUIS POTOSÍ

NOTAS A LOS ESTADOS FINANCIEROS

AL 31 DE OCTUBRE DEL 2018



SAN LUIS POTOSÍ
PROSPEREMOS JUNTOS
Gobierno del Estado 2015-2021

Sección: Cuentas por pagar a Corto Plazo

Se provisionaron:

\$ 170,986.59 de Prima Vacacional, pagando \$ 1,774.25 en finiquito.

\$ 365,418.96 de Aguinaldo, pagando \$ 22,522.83 en finiquito .

\$ 241,135.41 para el SAR y \$ 193,356.81 para Infonavit

\$ 344,339.50 de cuotas al IMSS pagandolas conjuntamente con las retenciones efectuadas a los trabajadores y

\$ 73,335.91 para el impuesto a las erogaciones por remuneraciones al trabajo personal de Octubre.

Cuenta	Periodo 201810	Periodo 201710
Cuentas por Pagar a Corto Plazo	3,138,277.25	3,125,951.44
Servicios Personales por Pagar a Corto Plazo	2,554,397.23	2,469,972.03
Remuneraciones Adicionales y Especiales por Pagar a CP	2,554,397.23	2,469,972.03
Prima Vacacional	325,777.43	325,818.32
Aguinaldo	2,228,619.80	2,144,153.71
Retenciones y Contribuciones por Pagar a Corto Plazo	520,700.91	614,627.40
Retenciones de Impuestos por Pagar a CP	393,878.57	479,021.93
Trabajadores	385,159.77	458,699.59
10% Servicios profesionales y arrendadores	8,718.80	20,322.34
Impuesto y Derechos por Pagar a CP	53,486.11	63,554.08
Impuesto al valor agregado	53,486.11	63,554.08
Impuestos Sobre Nómina y Otros que Deriven de una Relación L	73,336.23	72,051.39
Otras Cuentas por Pagar a Corto Plazo	63,179.11	41,352.01
Otras Cuentas por Pagar a CP	63,179.11	41,352.01
Funcionarios y Empleados	886.16	1,016.50
Diferencia Infonavit	886.16	1,016.50
Acreeedores Varios	62,292.95	40,335.51
Diversos	62,292.95	40,335.51
TOTAL	3,138,277.25	3,125,951.44

Sección: Fondos de Bienes de Terceros en Garantía

Durante el presente mes no hubo movimientos en las cuentas

Cuenta	Periodo 201810	Periodo 201710
Fondos y Bienes de Terceros en Garantía y/o Administración a	12,000.01	10,000.01
Fondos en Garantía a Corto Plazo	12,000.01	10,000.01
Depósitos recibidos en Garantía	12,000.01	10,000.01
TOTAL	12,000.01	10,000.01

Sección: Otros Pasivos a Corto Plazo

Durante el presente mes fueron identificados depósitos por \$ 12,375.00

Cuenta	Periodo 201810	Periodo 201710
Otros Pasivos a Corto Plazo	184,450.31	135,228.31
Ingresos por Clasificar	184,450.31	135,228.31
Ingresos no Identificados	184,450.31	135,228.31
Preinscripciones, Colegiaturas, Trámites de Titulación	184,450.31	135,228.31
TOTAL	184,450.31	135,228.31

"Bajo protesta de decir verdad declaramos que los Estados Financieros y sus notas, son razonablemente correctos y son responsabilidad del emisor".



UNIVERSIDAD TECNOLÓGICA DE SAN LUIS POTOSÍ
NOTAS A LOS ESTADOS FINANCIEROS
AL 31 DE OCTUBRE DEL 2018



Rectificaciones en Resultados de Ejercicios Anteriores

Durante el presente mes no hubo movimientos en las cuentas

Cuenta	Periodo 201810	Periodo 201710
Resultados de Ejercicios Anteriores	207,245,714.57	194,670,832.72
No Restringido	5,056,932.55	-7,517,949.30
Restringido Permanentemente	144,408,280.88	144,408,280.88
Restringido Temporalmente	57,780,501.14	57,780,501.14
TOTAL	207,245,714.57	194,670,832.72

Ingresos

El Gobierno Estatal envió \$ 991,501.00 de su Presupuesto calendarizado para el mes de Octubre de 2018 asignado para esta Universidad, por su parte el Gobierno Federal Depositó \$ 2,576,011.00 de su Presupuesto calendarizado, correspondiente al mes de Octubre 2018.

Cuenta	Periodo 201810	Periodo 201710
Derechos	28,573,830.76	23,227,898.05
Otros Derechos	28,573,830.76	23,227,898.05
Ingresos Propios	20,037,972.73	21,510,082.06
Obtenidos de alumnos	20,037,972.73	21,510,082.06
Preinscripciones	895,695.00	843,191.00
Inscripciones	1,429,800.00	1,722,240.00
Reinscripciones	1,618,429.33	1,595,950.00
Colegiaturas	13,046,646.50	12,903,130.00
Tramites de Titulación	1,861,400.00	2,430,450.00
Credenciales	2,670.00	2,820.00
Constancias de Estudios	28,770.00	24,500.00
Cartas de Buena Conducta	70.00	280.00
Certificados Parciales	4,025.00	3,850.00
Intereses Moratorios	0.00	286,259.50
Ingresos por Adeudos a Biblioteca	0.00	30,158.00
Apoyo Estadías	900,923.58	1,325,396.12
Renta de Locker	18,714.02	14,714.34
Cuotas por pago de Exámenes Extraordinarios	158,000.00	221,700.00
Cuotas por reposición de Tarjeta de estacionamiento	129.30	43.10
Cursos de Regularización	72,700.00	105,400.00
Ingresos de educación continua y servicios tecnológicos	2,514,566.12	1,631,385.82
Cursos educación continua	2,313,559.87	1,323,421.56
Servicios tecnológicos	201,006.25	307,964.26
Ingresos por Apoyos y Consultorías Académicas	4,734,078.28	82,000.00
Apoyo Académico a Alumnado	4,698,078.28	82,000.00
Proyectos Académicos	36,000.00	0.00
Ingresos de la Entidad Certificadora	1,287,213.63	4,430.17
Servicios de la ECE	1,287,213.63	4,430.17
Aprovechamientos de Tipo Corriente	274,794.00	0.00
Sanciones Colegiaturas	259,984.00	0.00
Sanciones Biblioteca	14,810.00	0.00
Transferencias, Asignaciones, Subsidios y Otras ayudas	35,271,861.00	34,784,613.00
Subsidios y Subvenciones	35,271,861.00	34,784,613.00
De Origen Federal	25,356,852.00	25,341,747.00
Presupuesto Gasto Corriente	25,356,852.00	24,513,137.00
Servicios Personales	23,377,250.00	22,355,445.00
Materiales y Suministros	593,881.00	647,308.00
Servicios Generales	1,385,721.00	1,510,384.00
Presupuesto de Inversión	0.00	828,610.00
Programa de Fortalecimiento a la Calidad Educativa	0.00	828,610.00
De origen Estatal	9,915,009.00	9,442,866.00
Presupuesto Gasto Corriente	9,915,009.00	9,442,866.00
Servicios Personales	9,915,009.00	9,442,866.00
Otros Ingresos y Beneficios Varios	282,649.98	3,980,725.65
Otros Ingresos y Beneficios Varios	282,649.98	3,980,725.65
Donativos	182,018.00	0.00
Organización de Eventos, Congresos y Expo's	28,500.30	24,617.46
Ingresos diversos	72,131.68	3,956,108.19
Ingresos diversos	0.00	3,956,108.19
Uso de Instalaciones	19,072.42	0.00
Recuperación de siniestros y Fianzas	17,017.00	0.00
Ventas y Comisiones diversos	36,012.00	22,318.19
Diferencias en cobros y pagos	30.26	0.60
TOTAL	64,403,135.74	61,993,236.70

"Bajo protesta de decir verdad declaramos que los Estados Financieros y sus notas, son razonablemente correctos y son responsabilidad del emisor".



UNIVERSIDAD TECNOLÓGICA DE SAN LUIS POTOSÍ
ESTADO ANALÍTICO DEL ACTIVO
DEL 01 DE ENERO DEL 2018 AL 31 DE OCTUBRE DEL 2018
(en miles de pesos)



Concepto	Saldo Inicial 1	Cargos del Periodo 2	Abonos del Periodo 3	Saldo Final 4(1+2-3)	Variación del Periodo (4-1)
ACTIVO	234,812	1,639,903	1,604,010	270,705	35,894
ACTIVO CIRCULANTE	104,887	1,603,029	1,598,427	109,489	4,602
Efectivo y Equivalentes	12,010	1,387,907	1,385,413	14,504	2,494
Derechos a Recibir Efectivo o Equivalentes	92,749	213,120	211,085	94,784	2,035
Derechos a Recibir Bienes o Servicios	128	2,002	1,929	201	73
ACTIVO NO CIRCULANTE	129,924	36,875	5,583	161,216	31,292
Bienes Inmuebles, Infraestructura y Construcciones en Proceso	154,386	33,686	0	188,072	33,686
Bienes Muebles	83,793	3,188	10	86,971	3,179
Activos Intangibles	7,942	0	0	7,942	0
Depreciación, Deterioro y Amortización Acumulada de Bienes e	(116,226)	0	5,573	(121,799)	(5,573)
Activos Diferidos	30	0	0	30	0


C.P. Leonor Rivera Pérez
Rectora


Dr. Daniel Rodríguez Cruz
Encargado de Administración y Finanzas

"Bajo protesta de decir verdad declaramos que los Estados Financieros y sus notas, son razonablemente correctos y son responsabilidad del emisor".



UNIVERSIDAD TECNOLÓGICA DE SAN LUIS POTOSÍ
ESTADO ANALÍTICO DE LA DEUDA Y OTROS PASIVOS
DEL 01 DE ENERO DE 2018 AL 31 DE OCTUBRE DE 2018



Denominación de las Deudas	Moneda de Contratación	Institución o País Acreedor	Saldo Inicial del Periodo	Saldo Final del Periodo
DEUDA PÚBLICA				
Otros Pasivos	PESOS	MÉXICO	576	3,510
Total Deuda y Otros Pasivos			576	3,510


C.P. Leonor Rivera Pérez
Rectora


Dr. Daniel Rodríguez Cruz
Encargado de Administración y Finanzas

"Bajo protesta de decir verdad declaramos que los Estados Financieros y sus notas, son razonablemente correctos y son responsabilidad del emisor".

AL 31 DE OCTUBRE DEL 2018

ÍNDICE

INFORMACIÓN PRESUPUESTARIA

ESTADO ANALÍTICO DE INGRESOS PRESUPUESTALES

ESTADO ANALÍTICO DEL EJERCICIO DEL PRESUPUESTO EN CLASIFICACIÓN ADMINISTRATIVA

*ENTE PÚBLICO

*GOBIERNO (FEDERAL, ESTATAL, MUNICIPAL)

*SECTOR PARAESTATAL (FEDERAL, ESTATAL, MUNICIPAL)

ESTADO ANALÍTICO DEL EJERCICIO DEL PRESUPUESTO EN CLASIFICACIÓN ECONÓMICA
(POR TIPO DE GASTO)

ESTADO ANALÍTICO DEL EJERCICIO DEL PRESUPUESTO EN CLASIFICACIÓN POR OBJETO DE
GASTO (CAPÍTULO Y CONCEPTO)

ESTADO ANALÍTICO DEL EJERCICIO DEL PRESUPUESTO POR CLASIFICACIÓN FUNCIONAL

ESTADO ANALÍTICO DEL EJERCICIO DEL PRESUPUESTO DE EGRESOS POR FUENTE DE
FINANCIAMIENTO



UNIVERSIDAD TECNOLÓGICA DE SAN LUIS POTOSÍ
ESTADO ANALÍTICO DE INGRESOS
 POR CUENTA
 DEL 01 DE ENERO DE 2018 AL 31 DE OCTUBRE DE 2018




Cuenta	Ingreso						Diferencia
	Estimado	Ampliaciones y Reducciones	Modificado	Devengado	Recaudado	% de Avance de la Recaudación	
	(1)	(2)	(3=1+2)	(4)	(5)	(6=5-1)	
Derechos	31,942,419.00	1,648,337.78	33,590,756.78	28,573,830.76	24,927,239.95	78%	-7,015,179.05
Aprovechamientos de Tipo Corriente	84,574.00	190,335.00	274,909.00	274,794.00	273,874.00	324%	189,300.00
Transferencias, Asignaciones, Subsidios y Otras ayudas	42,406,880.00	0.00	42,406,880.00	35,271,861.00	35,271,861.00	83%	-7,135,019.00
Ingresos Financieros	498,500.00	72,894.99	571,394.99	567,499.38	567,499.38	114%	68,999.38
Otros Ingresos y Beneficios Varios	0.00	282,649.98	282,649.98	282,649.98	263,143.24	100%	263,143.24
Total	74,932,373.00	2,194,217.75	77,126,590.75	64,970,635.12	61,303,617.57	82%	
Ingresos excedentes							-13,628,755.43

Tributarios	Ingreso						Diferencia
	Estimado	Ampliaciones y Reducciones	Modificado	Devengado	Recaudado	% de Avance de la Recaudación	
	(1)	(2)	(3=2+1)	(4)	(5)	(6=5-1)	
Otros Derechos	31,942,419.00	1,648,337.78	33,590,756.78	28,573,830.76	24,927,239.95	78%	-7,015,179.05
SubTotal Tributarios	31,942,419.00	1,648,337.78	33,590,756.78	28,573,830.76	24,927,239.95	78%	
Ingresos excedentes							-7,015,179.05

No Tributarios							
Aprovechamientos de Tipo Corriente	84,574.00	190,335.00	274,909.00	274,794.00	273,874.00	324%	189,300.00
Transferencias, Asignaciones, Subsidios y Otras ayudas	42,406,880.00	0.00	42,406,880.00	35,271,861.00	35,271,861.00	83%	-7,135,019.00
Ingresos Financieros	498,500.00	72,894.99	571,394.99	567,499.38	567,499.38	114%	68,999.38
Otros Ingresos y Beneficios Varios	0.00	282,649.98	282,649.98	282,649.98	263,143.24	100%	263,143.24
Subtotal No Tributarios	42,989,954.00	545,879.97	43,535,833.97	36,396,804.36	36,376,377.62	85%	
Ingresos excedentes							-6,613,576.38


 C.P. Leonor Rivera Pérez
 Rectora


 Dr. Daniel Rodríguez Cruz
 Encargado de Administración y Finanzas



UNIVERSIDAD TECNOLÓGICA DE SAN LUIS POTOSÍ
ESTADO ANALÍTICO DEL EJERCICIO DEL PRESUPUESTO DE EGRESOS




CLASIFICACIÓN ADMINISTRATIVA
DEL 01 DE ENERO DE 2018 AL 31 DE OCTUBRE DE 2018

(Pesos)

Concepto	Egresos					
	Aprobado	Ampliaciones/ (Reducciones)	Modificado	Devengado	Pagado	Subejercicio
	1	2	3=(1+2)	4	5	6=(3-4)
UNIVERSIDAD TECNOLÓGICA DE SAN LUIS POTOSÍ	82,745,615.00	2,353,878.99	85,099,493.99	63,199,410.62	63,199,410.62	21,900,083.37
Total del Gasto	82,745,615.00	2,353,878.99	85,099,493.99	63,199,410.62	63,199,410.62	21,900,083.37


C.P. Leonor Rivera Pérez
Rectora


Dr. Daniel Rodríguez Cruz
Encargado de Administración y Finanzas



UNIVERSIDAD TECNOLÓGICA DE SAN LUIS POTOSÍ
 Gobierno (Federal/Estatal/Municipal) de San Luis Potosí



ESTADO ANALÍTICO DEL EJERCICIO DEL PRESUPUESTO DE EGRESOS

CLASIFICACIÓN ADMINISTRATIVA


DEL 01 DE ENERO DE 2018 AL 31 DE OCTUBRE DE 2018

(en miles de pesos)

Concepto	Egresos					
	Aprobado	Ampliaciones/ (Reducciones)	Modificado	Devengado	Pagado	Subejercicio
	1	2	3=(1+2)	4	5	6=(3-4)
Poder Ejecutivo	82,746.00	2,354.00	85,100.00	63,199.00	63,199.00	21,901.00
Poder Legislativo						
Poder Judicial						
Órganos Autónomos						
Total del Gasto	82,746.00	2,354.00	85,100.00	63,199.00	63,199.00	21,901.00



 C.P. Leonor Rivera Pérez
 Rectora



 Dr. Daniel Rodríguez Cruz
 Encargado de Administración y Finanzas



UNIVERSIDAD TECNOLÓGICA DE SAN LUIS POTOSÍ
Sector Paraestatal (Federal/Estatal/Municipal) de San Luis Potosí



ESTADO ANALÍTICO DEL EJERCICIO DEL PRESUPUESTO DE EGRESOS

CLASIFICACIÓN ADMINISTRATIVA

DEL 01 DE ENERO DE 2018 AL 31 DE OCTUBRE DE 2018

(en miles de pesos)

Concepto	Egresos					
	Aprobado	Ampliaciones/ (Reducciones)	Modificado	Devengado	Pagado	Subejercicio
	1	2	3=(1+2)	4	5	6=(3-4)
Entidades Paraestatales y Fideicomisos No Empresariales y No Financieros	82,746.00	2,354.00	85,100.00	63,199.00	63,199.00	21,901.00
Instituciones Públicas de Seguridad Social						
Entidades Paraestatales Empresariales No Financieras con Participación Estatal Mayoritaria						
Fideicomisos Empresariales No Financieros con Participación Estatal Mayorista						
Entidades Paraestatales Empresariales Financieras Monetarias con Participación Estatal Mayoritaria						
Entidades Paraestatales Empresariales Financieras No Monetarias con Participación Estatal Mayoritaria						
Fideicomisos Financieros Públicos con Participación Estatal Mayoritaria						
Total del Gasto	82,746.00	2,354.00	85,100.00	63,199.00	63,199.00	21,901.00


 C.P. Leonor Rivera Pérez
 Rectora


 Dr. Daniel Rodríguez Cruz
 Encargado de Administración y Finanzas



UNIVERSIDAD TECNOLÓGICA DE SAN LUIS POTOSÍ
ESTADO ANALÍTICO DEL EJERCICIO DEL PRESUPUESTO DE EGRESOS

CLASIFICACIÓN ECONÓMICA(POR TIPO DE GASTO)

DEL 01 DE ENERO DE 2018 AL 31 DE OCTUBRE DE 2018

(Pesos)



Concepto	Egresos					
	Aprobado	Ampliaciones/ (Reducciones)	Modificado	Devengado	Pagado	Subejercicio
	1	2	3=(1+2)	4	5	6=(3-4)
GASTO CORRIENTE	81,181,348.00	1,396,525.35	82,577,873.35	61,269,492.28	61,269,492.28	21,308,381.07
GASTO CAPITAL	1,564,267.00	957,353.64	2,521,620.64	1,929,918.34	1,929,918.34	591,702.30
Total del Gasto	82,745,615.00	2,353,878.99	85,099,493.99	63,199,410.62	63,199,410.62	21,900,083.37

C.P. Leonor Rivera Pérez
Rectora

Dr. Daniel Rodríguez Cruz
Encargado de Administración y Finanzas



UNIVERSIDAD TECNOLÓGICA DE SAN LUIS POTOSÍ

ESTADO ANALÍTICO DEL EJERCICIO DEL PRESUPUESTO DE EGRESOS

CLASIFICACIÓN POR OBJETO DEL GASTO (CAPÍTULO Y CONCEPTO)

DEL 01 DE ENERO DE 2018 AL 31 DE OCTUBRE DE 2018

(Pesos)



Concepto	Egresos					
	Aprobado	Ampliaciones/ (Reducciones)	Modificado	Devengado	Pagado	Subejercicio
	1	2	3=(1+2)	4	5	6=(3-4)
SERVICIOS PERSONALES	55,777,741.00	429,301.27	56,207,042.27	43,471,035.35	43,471,035.35	12,736,006.92
REMUNERACIONES AL PERSONAL DE CARÁCTER P	28,456,178.00	-1,827,809.88	26,628,368.12	21,304,991.24	21,304,991.24	5,323,376.88
REMUNERACIONES AL PERSONAL DE CARÁCTER T	151,837.00	0.00	151,837.00	134,307.20	134,307.20	17,529.80
REMUNERACIONES ADICIONALES Y ESPECIALES	7,035,322.31	167,925.93	7,203,248.24	5,320,068.87	5,320,068.87	1,883,179.37
SEGURIDAD SOCIAL	8,541,985.59	-358,884.16	8,183,101.43	6,008,958.08	6,008,958.08	2,174,143.35
OTRAS PRESTACIONES SOCIALES Y ECONÓMICAS	10,367,356.79	2,066,996.63	12,434,353.42	9,675,303.88	9,675,303.88	2,759,049.54
PAGO DE ESTÍMULOS A SERVIDORES PÚBLICOS	422,500.00	0.00	422,500.00	338,732.85	338,732.85	83,767.15
IMPUESTO SOBRE NÓMINAS Y OTROS QUE SE DE	802,561.31	381,072.75	1,183,634.06	688,673.23	688,673.23	494,960.83
MATERIALES Y SUMINISTROS	3,482,426.00	-501,326.23	2,981,099.77	2,159,755.69	2,159,755.68	821,344.08
MATERIALES DE ADMINISTRACIÓN, EMISIÓN DE	1,320,844.00	-300,246.20	1,020,597.80	769,758.11	769,758.10	250,839.69
ALIMENTOS Y UTENSILIOS	1,031,201.00	-309,018.17	722,182.83	360,049.73	360,049.73	362,133.10
MATERIALES Y ARTÍCULOS DE CONSTRUCCIÓN Y	218,220.00	93,859.00	312,079.00	264,600.15	264,600.15	47,478.85
PRODUCTOS QUÍMICOS, FARMACÉUTICOS Y DE L	239,401.00	-14,555.06	224,845.94	205,114.06	205,114.06	19,731.88
COMBUSTIBLES, LUBRICANTES Y ADITIVOS	368,000.00	-58,427.00	309,573.00	235,817.59	235,817.59	73,755.41
VESTUARIO, BLANCOS, PRENDAS DE PROTECCIÓN	75,300.00	25,755.20	101,055.20	81,917.84	81,917.84	19,137.36
HERRAMIENTAS, REFACCIONES Y ACCESORIOS M	229,460.00	61,306.00	290,766.00	242,498.21	242,498.21	48,267.79
SERVICIOS GENERALES	21,921,181.00	1,468,550.31	23,389,731.31	15,638,701.24	15,638,701.25	7,751,030.07
SERVICIOS BÁSICOS	1,938,316.00	-143,299.93	1,795,016.07	1,271,443.38	1,271,443.38	523,572.69
SERVICIOS DE ARRENDAMIENTO	1,356,502.00	-167,691.91	1,188,810.09	1,017,487.40	1,017,487.40	171,322.69
SERVICIOS PROFESIONALES, CIENTÍFICOS, TÉ	5,190,661.00	1,161,909.67	6,352,570.67	4,455,777.35	4,455,777.36	1,896,793.32
SERVICIOS FINANCIEROS, BANCARIOS Y COMER	403,116.00	-3,023.44	400,092.56	369,823.89	369,823.89	30,268.67
SERVICIOS DE INSTALACIÓN, REPARACIÓN, M	2,653,550.00	172,107.68	2,825,657.68	1,692,714.87	1,692,714.87	1,132,942.81
SERVICIOS DE COMUNICACIÓN SOCIAL Y PUBLI	782,683.00	519,980.16	1,302,663.16	1,110,113.79	1,110,113.79	192,549.37
SERVICIOS DE TRASLADO Y VIÁTICOS	846,900.00	-73,335.92	773,564.08	492,974.86	492,974.86	280,589.22
SERVICIOS OFICIALES	127,200.00	-8,300.00	118,900.00	59,149.34	59,149.34	59,750.66
OTROS SERVICIOS GENERALES	8,622,253.00	10,204.00	8,632,457.00	5,169,216.36	5,169,216.36	3,463,240.64
BIENES MUEBLES, INMUEBLES E INTANGIBLES	1,564,267.00	640,724.62	2,204,991.62	1,929,918.34	1,929,918.34	275,073.28
MOBILIARIO Y EQUIPO DE ADMINISTRACIÓN	1,513,267.00	-29,637.40	1,483,629.60	1,350,216.32	1,350,216.32	133,413.28



UNIVERSIDAD TECNOLÓGICA DE SAN LUIS POTOSÍ
ESTADO ANALÍTICO DEL EJERCICIO DEL PRESUPUESTO DE EGRESOS

CLASIFICACIÓN POR OBJETO DEL GASTO(CAPÍTULO Y CONCEPTO)

DEL 01 DE ENERO DE 2018 AL 31 DE OCTUBRE DE 2018


(Pesos)



SAN LUIS POTOSÍ
PROSPEREMOS JUNTOS
Gobierno del Estado 2015-2021

Concepto	Egresos					
	Aprobado	Ampliaciones/ (Reducciones)	Modificado	Devengado	Pagado	Subejercicio
	1	2	3=(1+2)	4	5	6=(3-4)
MOBILIARIO Y EQUIPO EDUCACIONAL Y REGREA	51,000.00	5,443.00	56,443.00	55,675.00	55,675.00	768.00
EQUIPO E INSTRUMENTAL MÉDICO Y DE LABORA	0.00	3,390.00	3,390.00	3,390.00	3,390.00	0.00
VEHÍCULOS Y EQUIPO DE TRANSPORTE	0.00	209,990.00	209,990.00	209,990.00	209,990.00	0.00
MAQUINARIA, OTROS EQUIPOS Y HERRAMIENTAS	0.00	451,539.02	451,539.02	310,647.02	310,647.02	140,892.00
INVERSIÓN PÚBLICA	0.00	316,629.02	316,629.02	0.00	0.00	316,629.02
OBRA PÚBLICA EN BIENES PROPIOS	0.00	316,629.02	316,629.02	0.00	0.00	316,629.02
Total del Gasto	82,745,615.00	2,353,878.99	85,099,493.99	63,199,410.62	63,199,410.62	21,900,083.37


C.P. Leonor Rivera Pérez
Rectora


Dr. Daniel Rodríguez Cruz
Encargado de Administración y Finanzas



UNIVERSIDAD TECNOLÓGICA DE SAN LUIS POTOSÍ
ESTADO ANALÍTICO DEL EJERCICIO DEL PRESUPUESTO DE EGRESOS

CLASIFICACIÓN FUNCIONAL(FINALIDAD Y FUNCIÓN)

DEL 01 DE ENERO DE 2018 AL 31 DE OCTUBRE DE 2018

(Pesos)



Concepto	Egresos					
	Aprobado	Ampliaciones/ (Reducciones)	Modificado	Devengado	Pagado	Subejercicio
	1	2	3=(1+2)	4	5	6=(3-4)
DESARROLLO SOCIAL	82,745,615.00	2,353,878.99	85,099,493.99	63,199,410.62	63,199,410.62	21,900,083.37
EDUCACION	82,745,615.00	2,353,878.99	85,099,493.99	63,199,410.62	63,199,410.62	21,900,083.37
Total del Gasto	82,745,615.00	2,353,878.99	85,099,493.99	63,199,410.62	63,199,410.62	21,900,083.37

C.P. Leonor Rivera Pérez
Rectora

Dr. Daniel Rodríguez Cruz
Encargado de Administración y Finanzas



UNIVERSIDAD TECNOLÓGICA DE SAN LUIS POTOSÍ

ESTADO ANALÍTICO DEL EJERCICIO DEL PRESUPUESTO DE EGRESOS

POR ENTE PÚBLICO/FUENTE DE FINANCIAMIENTO

DEL 01 DE ENERO DE 2018 AL 31 DE OCTUBRE DE 2018

(Pesos)



SAN LUIS POTOSÍ
PROSPEREMOS JUNTOS
Gobierno del Estado 2015-2021

Concepto	Egresos					
	Aprobado	Ampliaciones/ (Reducciones)	Modificado	Devengado	Pagado	Subejercicio
	1	2	3=(1+2)	4	5	6=(3-4)
01 INGRESOS PROPIOS	36,868,648.00	537,629.07	37,406,277.07	24,546,058.16	24,546,058.16	12,860,218.91
02 INGRESOS FEDERALES	30,508,870.00	0.00	30,508,870.00	24,856,242.87	24,856,242.87	5,652,627.13
03 INGRESOS ESTATALES	11,898,010.00	0.00	11,898,010.00	9,915,009.00	9,915,009.00	1,983,001.00
06 HDT	0.00	103,554.00	103,554.00	97,440.00	97,440.00	6,114.00
17 Expo Vocacional	0.00	33,060.00	33,060.00	28,500.00	28,500.00	4,560.00
26 EDUCACIÓN CONTINUA Y SERVICIOS TECNOLÓGICOS	2,860,127.00	-286,474.06	2,573,652.94	1,396,422.47	1,396,422.47	1,177,230.47
27 ENTIDAD DE CERTIFICACIÓN	609,960.00	0.00	609,960.00	398,413.24	398,413.24	211,546.76
28 PFCE 2016	0.00	47,926.10	47,926.10	47,926.10	47,926.10	0.00
29 PFCE 2017	0.00	205,768.49	205,768.49	200,983.39	200,983.39	4,785.10
30 FONDO DE CONTINGENCIA 2018	0.00	1,652,415.39	1,652,415.39	1,652,415.39	1,652,415.39	0.00
32 PRODEP 2018	0.00	60,000.00	60,000.00	60,000.00	60,000.00	0.00
Total del Gasto	82,745,615.00	2,353,878.99	85,099,493.99	63,199,410.62	63,199,410.62	21,900,083.37

C.P. Leonor Rivera Pérez

Rectora

Dr. Daniel Rodríguez Cruz

Encargado de Administración y Finanzas

ESTADO ANALÍTICO DEL EJERCICIO DEL PRESUPUESTO DE EGRESOS (POR ENTE PÚBLICO/FUENTE DE FINANCIAMIENTO)

FUENTE DE FINANCIAMIENTO	PRESUPUESTO DE EGRESOS APROBADO	AMPLIACIONES / REDUCCIONES	MODIFICADO	DEVENGADO	PAGADO	SUBEJERCICIO
PRESUPUESTO APROBADO DEL AÑO						
01 INGRESOS PROPIOS	29,055,406.00	286,474.06	29,341,880.06	22,600,959.58	22,600,959.58	6,740,920.48
Recuperación de Siniestro	-	16,600.01	16,600.01	16,600.01	16,600.01	-
Proyectos Académicos	-	52,537.00	52,537.00	52,537.00	52,537.00	-
Donativos	-	182,018.00	182,018.00	70,760.00	70,760.00	111,258.00
02 INGRESOS FEDERALES	30,508,870.00	-	30,508,870.00	24,856,242.87	24,856,242.87	5,652,627.13
03 INGRESOS ESTATALES	11,898,010.00	-	11,898,010.00	9,915,009.00	9,915,009.00	1,983,001.00
17 EXPO VOCACIONAL	-	33,060.00	33,060.00	28,500.00	28,500.00	4,560.00
26 EDUCACIÓN CONTINUA y SERVICIOS TECNOLÓGICOS	2,860,127.00	-286,474.06	2,573,652.94	1,396,422.47	1,396,422.47	1,177,230.47
27 ENTIDAD DE CERTIFICACIÓN	609,960.00	-	609,960.00	398,413.24	398,413.24	211,546.76
TOTAL PRESUPUESTO APROBADO	74,932,373.00	284,215.01	75,216,588.01	59,335,444.17	59,335,444.17	15,881,143.84
REMANENTE DE EJERCICIOS ANTERIORES APROBADO PARA ESTE AÑO						
01 INGRESOS PROPIOS	7,813,242.00	-	7,813,242.00	1,805,201.57	1,805,201.57	6,008,040.43
06 HDT	-	103,554.00	103,554.00	97,440.00	97,440.00	6,114.00
28 PFCE 2016	-	47,926.10	47,926.10	47,926.10	47,926.10	-
29 PFCE 2017	-	205,768.49	205,768.49	200,983.39	200,983.39	4,785.10
30 FONDO DE CONTINGENCIA	-	1,652,415.39	1,652,415.39	1,652,415.39	1,652,415.39	-
32 PRODEP 2018	-	60,000.00	60,000.00	60,000.00	60,000.00	-
TOTAL PRESUPUESTO EJERCICIOS ANTERIORES	7,813,242.00	2,069,663.98	9,882,905.98	3,863,966.45	3,863,966.45	6,018,939.53
TOTAL DEL PRESUPUESTO	82,745,615.00	2,353,878.99	85,099,493.99	63,199,410.62	63,199,410.62	21,900,083.37

AL 31 DE OCTUBRE DEL 2018

ÍNDICE

INFORMACIÓN PROGRAMÁTICA

GASTO POR CATEGORIA PROGRAMATICA
PROGRAMAS Y PROYECTOS DE INVERSION
CUENTA ECONOMICA
CLASIFICACION ECONOMICA
INDICADORES
BALANZA DE COMPROBACION
CONCILIACIONES BANCARIAS
ESTADOS DE CUENTA BANCARIOS



UNIVERSIDAD TECNOLÓGICA DE SAN LUIS POTOSÍ
ESTADO ANALÍTICO DEL EJERCICIO DEL PRESUPUESTO DE EGRESOS

POR CATEGORÍA PROGRAMÁTICA

DEL 01 DE ENERO DE 2018 AL 31 DE OCTUBRE DE 2018

(Pesos)



SAN LUIS POTOSÍ
PROSPEREMOS JUNTOS
Gobierno del Estado 2015-2021

Concepto	Egresos					
	Aprobado	Ampliaciones/ (Reducciones)	Modificado	Devengado	Pagado	Subejercicio
	1	2	3=(1+2)	4	5	6=(3-4)
PROGRAMAS						
Desempeño de las Funciones	82,745,615.00	2,353,878.99	85,099,493.99	63,199,410.62	63,199,410.62	21,900,083.37
Prestación de Servicios Públicos	82,745,615.00	2,353,878.99	85,099,493.99	63,199,410.62	63,199,410.62	21,900,083.37
Total del Gasto	82,745,615.00	2,353,878.99	85,099,493.99	63,199,410.62	63,199,410.62	21,900,083.37

C.P. Leonor Rivera Pérez
Rectora

Dr. Daniel Rodríguez Cruz
Encargado de Administración y Finanzas



UNIVERSIDAD TECNOLÓGICA DE SAN LUIS POTOSÍ
PROGRAMAS Y PROYECTOS DE INVERSIÓN
DEL 01 DE ENERO DEL 2018 AL 31 DE OCTUBRE DEL 2018
(en miles de pesos)



DURANTE EL REPORTE QUE SE INFORMA LA UNIVERSIDAD TECNOLÓGICA DE SAN LUIS POTOSÍ NO GENERÓ PROGRAMAS Y PROYECTOS DE INVERSIÓN.



C.P. Leonor Rivera Pérez
Rectora



Dr. Daniel Rodríguez Cruz
Encargado de Administración y Finanzas

"Bajo protesta de decir verdad declaramos que los Estados Financieros y sus notas, son razonablemente correctos y son responsabilidad del emisor".